

2020

ÅRSRAPPORT



skanderborg
forsyning a/s



Indhold

- 3 Forord
- 5 Oplysninger om selskabet
- 7 Hoved- og nøgletal for koncernen
- 8 Udvikling i aktiviteter og økonomiske forhold i koncernen
- 11 Forventet udvikling
- 11 Særlige risici
- 13 Skanderborg Forsyning 2020
- 16 Vand i 2020
- 20 Spildevand i 2020
- 25 Ledelsespåtegning
- 26 Den uafhængige revisors revisionspåtegning
- 28 Koncern- og årsregnskab
1. januar – 31. december

Entrepreneurafdelingen

FORORD

2020 blev et forandringsår for bestyrelse, ledere og medarbejdere i Skanderborg Forsyning med nye opgaver og nye måder at arbejde på. Ikke mindst på grund af coronapandemien, men også affødt af ændringer i ledelsen og et skærpet strategisk fokus på sikker drift, langsigtet planlægning og balanceret udvikling af fremtidens forsyning. Alligevel kan Skanderborg Forsyning se tilbage på et rigtig godt år.

Året igennem viste organisationen sin robusthed, både gennem det svære forår med Covid-19 i samfundet, den mere almindelige sommer og det uforudsigelige efterår. Skanderborg Forsyning evnede at holde kerneopgaven for øje og bevare energien – også i omskiftelige og krævende tider.

Årsrapporten for Skanderborg Forsyning A/S viser således et meget højt aktivitetsniveau inden for både Vand og Spildevand og for koncernen som helhed. Det imødekommer både mulighederne i takststigningen fra årsskiftet 2019/2020 og kravene fra omverdenen om at følge med væksten i Skanderborg Kommune. Det er sket med bevidsthed om effektivitet og sikker drift og om at få de mange igangsatte projekter afsluttet med høj kvalitet.

Store beslutninger om både rent vand og spildevand

Skanderborg Kommune er i kraftig befolkningsmæssig vækst, og sammen med et vådere klima og høje myndighedskrav giver det Skanderborg Forsyning udfordringer, som skal tackles. Det giver også potentiale for at samarbejde med omverdenen om nye løsninger til gavn for den fremtidige forsyningsikkerhed.

For at imødegå Skanderborg Forsynings primære udfordringer bedst muligt traf bestyrelsen i 2020 store beslutninger på både spildevands- og vandforsyningsområdet.

Forarbejdet til en ændret, fremtidig spildevandsstruktur i Skanderborg Kommune var en højt prioriteret opgave. Spildevandet ønskes i fremtiden rensat på færre, mere effektive anlæg, efterhånden som en større del af byerne bliver separatkloakeret, så kun spildevand løber til renseanlægget. Sammen med byrådet blev der via temadage sat fokus på, og lagt op til beslutning om en ny hovedstruktur for spildevand.


For vandforsyningen besluttede bestyrelsen ligeledes fremtidssikring af produktionsstrukturen, hvor forbrugerne i Skanderborg, Stilling og Gram forsynes med drikkevand fra to produktionssteder for at effektivisere driften og styre kvalitet og kontrol sikkert – Stillingværket og Fredensborgværket. Fredensborgværket foreslås ombygget til et helt nyt vandværk for at kunne leve op til kravene til fremtidens vandforsyning, og i 2020 blev der igangsat et skitseprojekt for det overordnede projektgrundlag med forslag til udformning og indretning.

Fokus på kerneopgaverne skal give værdi lokalt

Det høje aktivitetsniveau kendetegnede også de administrative og støttende funktioner i Skanderborg Forsyning i 2020, hvor indsatser inden for blandt andet ledelsesudvikling, digitalisering, økonomi, kommunikation, tværgående samarbejde, udviklingsprojekter og kundeservice foregik med kerneopgaven for øje.

Vand er nemlig vigtigt i Skanderborg – for borgerne, naturen og virksomheder, i dagligdagen og for rekreative oplevelser. Og det er afgørende, at omverdenen har tillid til, at Skanderborg Forsynings drift og udvikling tager hensyn til mennesker og natur i hele Skanderborg Kommune.

Den tillid kan borgerne i Skanderborg fortsat have efter et 2020 med mange aktiviteter, som denne årsrapport giver et detaljeret indblik i.



Martin Frøsing Poulsen
Bestyrelsesformand



Bjarne Langdahl Riis
Administrerende direktør



OPLYSNINGER OM SELSKABET

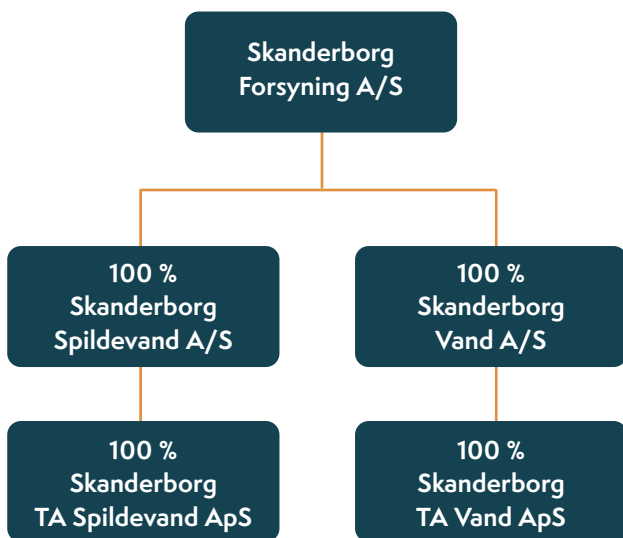
Skanderborg Forsyning A/S er ejet af Skanderborg Kommune.

Skanderborg Forsyning A/S er et holding- og serviceselskab.

Skanderborg Forsynings spildevandsaktiviteter ligger i datterselskabet Skanderborg Spildevand A/S, imens Skanderborg Forsynings vandforsyningsaktiviteter ligger i datterselskabet Skanderborg Vand A/S.

Skanderborg Forsynings tilknyttede aktiviteter på spildevandsområdet ligger i Skanderborg TA Spildevand ApS, som er et datterselskab i Skanderborg Spildevand A/S, imens Skanderborg Forsynings tilknyttede aktiviteter på vandforsyningsområdet ligger i Skanderborg TA Vand ApS, som er et datterselskab i Skanderborg Vand ApS.

Skanderborg Forsyning A/S' koncernoversigt fremgår nedenfor.



Koncernoversigt

Skanderborg Forsyning A/S Døjsøvej 1, 8660 Skanderborg

Telefon: 87 93 93 93

Hjemmeside: www.skanderborgforsyning.dk

Email: service@skanderborgforsyning.dk

CVR-nr.: 32 66 69 06

Stiftet: 1. januar 2010

Hjemstedskommune: Skanderborg

Regnskabsår: 1. januar – 31. december

Bestyrelse

Martin Frausing Poulsen, formand

Søren Christian Nielsen, næstformand

Birte Margrethe Andersen

Kurt Myhlert Olsen

Palle Langkjær, forbrugervalgt

Benny Plesner Nielsen, forbrugervalgt

Jakob Højer Andersen, medarbejdervalgt

Birthe Dall, medarbejdervalgt

Carsten Steen Olesen, medarbejdervalgt

Direktion

Bjarne Langdahl Riis

Administrerende direktør

Revision

EY

Godkendt

Revisionspartnerselskab

Værkmestergade 25

Postboks 330

8100 Aarhus C



HOVED- OG NØGLETAL FOR KONCERNEN

Hovedtal, t. kr.	2020	2019	2018	2017	2016
Nettoomsætning	140.706	107.115	122.819	126.312	114.526
Bruttoresultat	113.451	81.523	100.446	99.812	88.242
Resultat af ordinær primær drift	44.501	15.563	39.473	43.567	31.048
Resultat af finansielle poster	-1.210	1.311	-779	-558	-312
Årets resultat	45.056	12.959	39.296	37.322	23.629
Anlægsaktiver	1.793.951	1.707.738	1.684.705	1.823.621	1.593.855
Omsætningsaktiver	46.004	60.455	48.911	34.710	50.253
Aktiver i alt (balancesum)	1.839.955	1.768.193	1.733.616	1.858.331	1.644.108
Investering i materielle aktiver	135.913	79.647	71.380	84.063	93.703
Egenkapital	1.615.394	1.570.338	1.557.379	1.514.859	1.432.887
Hensatte forpligtelser	62.695	76.731	83.842	268.015	132.525
Langfristede forpligtelser	114.448	64.649	66.426	56.643	21.542
Kortfristede forpligtelser	47.418	56.475	25.969	18.813	57.154
Nøgletal i %					
Overskudsgrad	32,7 %	15,0 %	32,9 %	34,6 %	25,8 %
Bruttomargin	80,6 %	76,1 %	81,8 %	79,0 %	77,0 %
Soliditetsgrad	87,8 %	88,8 %	89,8 %	81,5 %	87,2 %
Egenkapitalforrentning	2,8 %	0,8 %	2,6 %	2,5 %	1,7 %
Gennemsnitligt antal fuldtidsbeskæftigede	54	54	49	48	45

De i hoved og nøgletaloversigten
anførte nøgletal er beregnet således:

Overskudsgrad	$\frac{\text{Driftsresultat (EBIT)} \times 100}{\text{Nettoomsætning}}$
Bruttomargin	$\frac{\text{Bruttoresultat} \times 100}{\text{Nettoomsætning}}$
Soliditetsgrad	$\frac{\text{Egenkapital ekskl. minoritetsint., ultimo} \times 100}{\text{Passiver i alt, ultimo}}$
Egenkapitalforrentning	$\frac{\text{Årets resultat efter skat ekskl. minoritetsint.} \times 100}{\text{Gennemsnitlig egenkapital ekskl. minoritetsint.}}$

UDVIKLING I AKTIVITETER OG ØKONOMISKE FORHOLD I KONCERNEN

Årets resultat for 2020 udgør et overskud efter skat på 45.056 tkr. mod 12.959 tkr. i 2019. Årets resultat er 1.992 tkr. over det budgetterede resultat for 2020.

Årets nettoomsætning udgør 140.706 tkr. mod 107.115 tkr. i 2019. Stigningen i nettoomsætningen på 33.591 tkr. i forhold til sidste år kan henføres til øgede indtægter fra vandafledningsbidrag og øgede indtægter fra tilslutningsbidrag. Indtægter fra vandafledningsbidrag er øget med 17.041 tkr. i forhold til sidste år, primært som følge af, at den variable takst er steget fra 38,13 kr. pr. m³ i 2019 til 43,13 kr. pr. m³ i 2020. Indtægter fra tilslutningsbidrag er øget med 15.366 tkr. i forhold til sidste år, som følge af en meget høj aktivitet på byggemodninger. Årets nettoomsætning er på niveau med den budgetterede omsætning, der i 2020 udgjorde i alt 141.149 tkr.

Årets af- og nedskrivninger er øget med 6.886 tkr. i forhold til sidste år. Dette er et udtryk for en stigning på 4.030 tkr. i ordinære afskrivninger samt en stigning i nedskrivninger på nedlagte anlæg på 2.856 tkr. Stigningen i ordinære afskrivninger kan primært henføres til årets investeringer i spildevandsanlæg, vandtekniske anlæg samt IT

og software. Årets faktiske driftsomkostninger er reduceret med 2.234 tkr. i forhold til sidste år, svarende til en reduktion på 5 %, trods øgede omkostninger til oprensning af regnvandsbassiner.

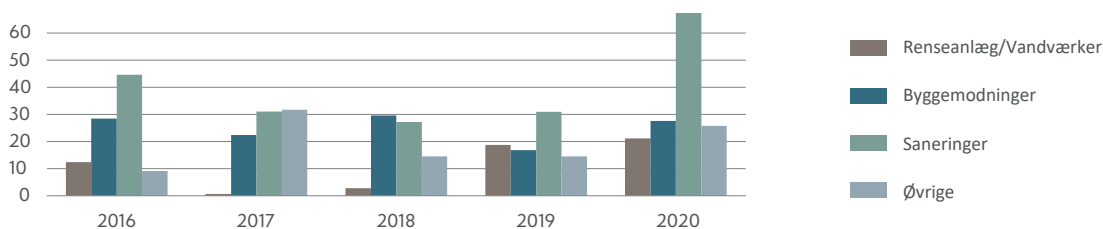
Årets investeringer udgør i alt 141.868 tkr. svarende til en stigning i forhold til sidste år på 60.893 tkr. Årets investeringer sammensættes af investeringer i vandforsyningsanlæg på i alt 16.247 tkr., investeringer i spildevandsanlæg på i alt 121.372 tkr. og investeringer i fællesanlæg på i alt 4.249 tkr.

De største investeringer vedrører byggemodninger og kloaksepareringer i forbindelse med reduktionen af overløb, imens øvrige investeringer primært omfatter investeringer i pumpestationer, sektionering samt data og digitalisering.

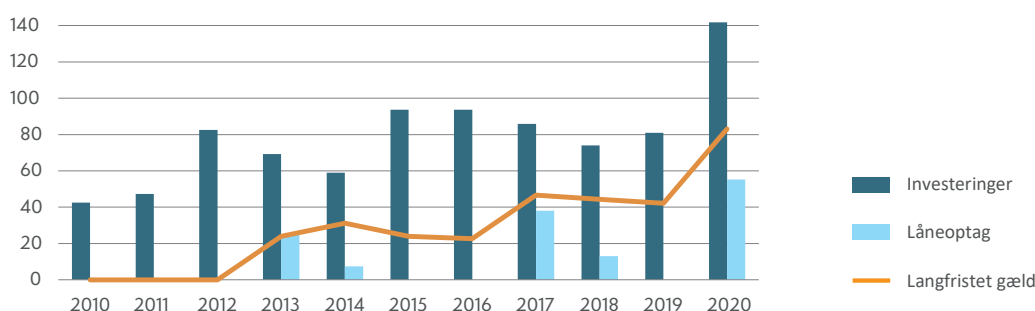
Investeringerne i vandforsyningsanlæg og spildevandsanlæg finansieres af vand- og spildevandstaksterne samt af langfristede lån.

Langfristede lån til anlægsinvesteringer udgør ultimo 2020 i alt 83.034 tkr.

Udvikling i investeringer (mio. kr.)



Finansiering af investeringer (mio. kr.)



“Hvile i sig selv”-princippet

Virksomheden er underlagt årsregnskabslovens regler og “hvile i sig selv”-princippet, hvor indtægter over tid skal dække omkostninger til drift og investeringer ved at drive vand- og spildevandsforsyning.

Årets resultat efter “hvile i sig selv”-princippet udgør et underskud på -42.864 tkr. Forskellene mellem de to opgørelsesmetoder fremgår nedenfor.

Årsregnskab 2020 sammenholdt med resultat efter “hvile i sig selv”-princippet:

t. kr.	Årsregnskab 2020	"Hvile i sig selv"-princippet 2020
Nettoomsætning	140.706	140.918
Produktions-, distributions- og administrationsomkostninger, drift	-42.469	-42.469
Afskrivninger	-53.736	0
Resultat af primær drift	44.501	98.450
Andre driftsindtægter	4.234	4.234
Andre driftsomkostninger	-2.744	-2.744
Resultat før finansielle post	45.991	99.940
Finansielle indtægter	80	80
Finansielle omkostninger	-1.290	-1.290
Resultat før skat	44.781	98.729
Skat af ordinært resultat	275	275
Årets resultat	45.056	99.004
Investeringer 2020		-141.868
Årets resultat jf. "hvile i sig selv"-princippet		-42.864

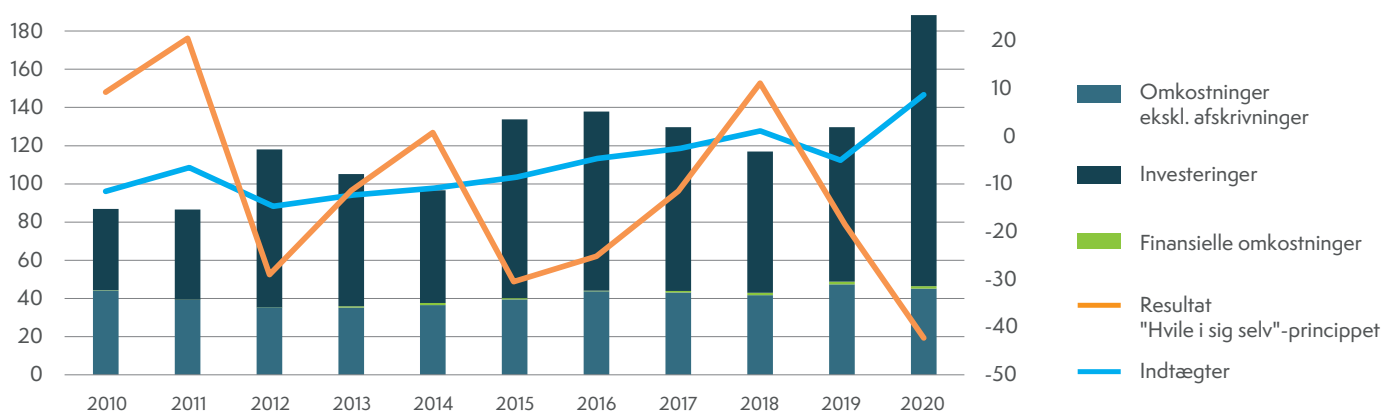


Årsregnskabet indeholder årets faktiske omkostninger til drift samt afskrivninger på investeringer, imens regnskabet efter "hvile i sig selv"-princippet indeholder de faktiske omkostninger til drift og investeringer.

Forsyningssekretariatet fastsætter årligt en økonomisk ramme for virksomhedens vandforsyning og spildevandsaktiviteter. Den økonomiske ramme er en øvre grænse for virksomhedens indtægter.

Det samlede resultat efter "hvile i sig selv"-princippet for perioden 2010-2020 udgør et underskud på -127.322 tkr., hvilket er et udtryk for det lånebehov, der er opstået som følge af at indtægter fra vand- og spildevandstakster ikke har dækket Skanderborg Forsyning A/S' investeringer i perioden.

Indtægter, omkostninger og investeringer (venstre) og resultat efter "Hvile i sig selv"-princippet (højre) (mio. kr.)



Opfølgning på skattesagen

Vandsektoren har været igennem et omfattende sagsforløb om den skattemæssige værdiansættelse af vandsektorselskabernes anlægsaktiver. Pilotsagerne i sagskomplekset blev afgjort af Højesteret den 8. november 2018.

Skanderborg Vand A/S og Skanderborg Spildevand A/S har derfor indregnet konsekvenserne af pilotsagerne i årsregnskabet og selvangivelsen for 2018, således at årsregnskab og selvangivelse var retvisende. I løbet af 2019 har Skattestyrelsen udsendt et styresignal, og der har løbende været drøftelser med Skattestyrelsen om håndtering af afgørelsen. Styresignalet og drøftelserne med Skattestyrelsen ændrer ikke ved indregningen af Højesteretsafgørelsen i selskabernes årsregnskab og selvangivelse for 2018.

Status vedrørende skattesagen er uændret i forhold til sidste år, og der afventes således fortsat endelig håndtering af selskabernes konkrete sag.

Det forventes at selskabernes sag hjemvises af Skatteankestyrelsen, hvorefter Skattestyrelsen vil anmode om materiale til brug for nye skatteopgørelser. Efterfølgende kan Skattestyrelsen afgøre sagen, hvorved sagsforløbet er afsluttet.



0,55 kWh/m³

ENERGI
PÅ VAND



0,55 kWh/m³

ENERGI
PÅ RENSEANLÆG

FORVENTET UDVIKLING

Skanderborg Forsyning forventer en omsætning i 2021 på 125 – 145 mio. kr. og et resultat efter skat i størrelsesordenen 20 – 40 mio. kr. I lighed med tidligere år er usikkerhederne især knyttet til størrelsen af tilslutningsbidrag samt nedskrivninger på nedlagte anlæg.

SÆRLIGE RISICI

Generelle risici

Skanderborg Forsynings væsentligste driftsrisici er knyttet til lovgrundlaget for vand- og spildevandsforsyninger – herunder i særlig grad kravene inden for miljø, drikkevandskvalitet og forsyningsikkerhed.

Finansielle risici

Skanderborg Forsyning er som følge af sin soliditet og sit finansielle beredskab kun begrænset eksponeret over for ændringer i renteniveauet.



6.585
DRIKKEVANDS
KUNDER



20.315
SPILDEVANDS
KUNDER



1,1 mio. m³
DRIKKEVAND
OM ÅRET



4,8 mio. m³
RENSSET SPILDEVAND
OM ÅRET



6

RENT VAND OG SANITET



13

KLIMAINDSKIFT



12

ANSVARSFULDT FORBRUG OG PRODUKTION



VAND I TAL



SKANDERBORG FORSYNING 2020

Sikker drift og langsigtet planlægning i en omskiftelig tid

Året blev en omskiftelig oplevelse i Skanderborg Forsyning med ændrede opgaver og arbejdsformer, både for bestyrelsen, ledelsen og medarbejderne.

2020 startede med afsked med den forhenværende direktør Jens Bastrup og efterfølgende rekruttering af ny direktør. Bjarne Langdahl Riis blev ansat som direktør den 1. juli efter at have fungeret som konstitueret direktør fra den 1. februar.

I foråret sendte coronavirussets fremfærd de fleste medarbejdere hjem for at arbejde, mens driftsfunktioner blev på arbejde – med afstand, hygiejne og aftale om nødberedskab med andre forsyninger.

Den organisatoriske forandring i ledelsen gav bestyrelse og ledelse anledning til at fokusere den strategiske retning for Skanderborg Forsyning og måden, vi løser kerneopgaven på.

Forsyningsområdet i Skanderborg Kommune er i kraftig befolkningsmæssig vækst. Sammen med et vådere klima og høje myndighedskrav giver det udfordringer for forsyningen, men samtidig også potentiale for at samarbejde med omverdenen om nye løsninger til gavn for den fremtidige forsyningssikkerhed.

For bedst muligt at møde udfordringer og indfri potentialer som forsyning i et naturrigt vækstområde, fokuserede bestyrelse og ledelse strategien frem mod 2022 på **sikker drift, langsigtet planlægning og balanceret udvikling**.

Og trods coronavirus og organisatoriske forandringer evnede medarbejderne i Skanderborg Forsyning at holde kerneopgaven for øje og holde et højt aktivitetsniveau under det fornyede strategiske fokus.

Tid og økonomi til sikker drift

Skanderborg Forsyning har som kerneopgave at levere drikkevand af høj kvalitet og rense spildevand med omtanke og ansvarlighed for mennesker, samfund og natur.

Fokuseringen på sikker drift betød i 2020, at vi flyttede både tidsmæssige og økonomiske ressourcer over på

kerneopgaven. Både til drift og vedligehold af vores anlæg til transport og behandling af drikkevand og spildevand, og i projektfasen, hvor vi planlægger nye, fremtidssikre anlæg, samt i understøttende funktioner som kommunikation, digitalisering, forstærket brug af data i ledelsesarbejdet, økonomi og kundeservice.

Vi gennemførte samtidig analyser af fremtidig strukturplan for drikkevand og spildevand, som skal give både forstærket forsyningssikkerhed og effektivitet samt flere miljøgevinst.

Langsigtet planlægning i tæt koordination

Forsyningen planlægger nye anlæg til en 75-årig tidshorisont. Det kræver grundigt forarbejde og koordination med nøgleinteressenter, og derfor øgede Skanderborg Forsyning og Skanderborg Kommune i fællesskab mødeaktivitet og gensidig inddragelse i 2020. Det styrkede samarbejde sker på alle niveauer, fra det politiske og ledelsesmæssige til sagsbehandlerplan, i for eksempel dialoggruppemøder og faglige fora. Chefer, fagledere og medarbejdere fra forsyningen deltog således bl.a. aktivt i forarbejdet til ny kommuneplan, lokalplaner med kommune og bygherrer samt kommende spildevandsplan.

Målet er at sikre sammenhæng mellem ønskerne fra kommunen om vækst og udvikling, og de økonomiske muligheder. Skanderborg Forsyning har for at understøtte kommunens ambitioner og bymæssige værdier.

AquaGlobe som platform for balanceret udvikling

Skanderborg Forsynings udviklingsaktiviteter blev i 2020 også påvirket af det styrkede fokus på kerneopgaven på tværs af virksomheden. I regi af AquaGlobe, Skanderborg Forsynings udviklingsplatform, sætter vi fremover fokus på udfordringer i den daglige opgaveløsning gennem en udvidelse af netværket og tema aktiviteter omkring Skanderborg Forsyning, så relevante eksterne samarbejdspartnere kan byde ind med viden og konkrete løsninger.

Målet er, at udviklingstiltag understøtter forsyningssikkerhed og effektiv drift og gør Skanderborg Forsyning til et levende laboratorium for samarbejdspartnere til at udvikle og forfine løsninger i et driftsmiljø.

Historier der kendetegnede året i forsyningen

Corona

Coronaviruset var med i næsten hele 2020, og med det kom restriktioner og nye arbejdsformer.

Vi prioriterede højt at beskytte kollegaer knyttet til driften af vores anlæg mod smitte, mens administrative medarbejdere flyttede til hjemmekontoret, og vi etablerede beredskab med naboforsyninger for at kunne opretholde driften i tilfælde af udbrud. Året forløb dog uden smittespredning internt, og uden at beredskabet blev taget i brug.

Skanderborg Forsynings aktiviteter som videns- og formidlingscenter forsvandt helt i en periode, dog for at vende tilbage i virtuel form, om end på et lavere aktivitetsniveau.

Vi gennemførte blandt andet følgende arrangementer trods coronaens benspænd:

- Virtuelt borgermøde for omkring 80 borgere fra Stjær om separatkloakering.
- Virtuel temadag for fagfolk om blågrønalgler i badesøer.
- Skurvognsmøder for borgere udendørs og med afstand.
- Webinarer om vores nye fosforrensningsteknik Densadeg XRC med samarbejdspartneren Suez.
- Fire virtuelle workshops om Gudenåen og klimaforandringer med lokale, regionale og nationale interessenter i samarbejde med Coast to Coast Climate Challenge og Helhedsplan Gudenåen.



43,6 år
GENNEMSNI TSALDER



6,3 år
ANCIENNITET



54
ÅRSVÆRK



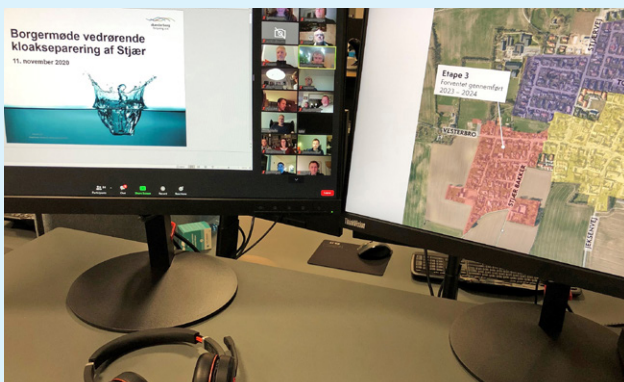
88%
MEDARBEJDERE VURDERER
ARBEJDSPLADSEN POSITIVT



4
ARBEJDSULYKKER



KØNSFORDELING
32% KVINDER **68%** MÆND



LOKAL DIALOG

STOR TILSLUTNING TIL VIRTUELT BORGERMØDE FOR STJÆR

Omkring 80 berørte lodsejere og andre interesserede deltog i november i virtuelt borgermøde om kommende separatkloakering af Stjær i 2021 til 2024 med stor spørgelyst og engagement.



FARVEL OG GODDAG

VAGTSKIFTE I DEN ØVERSTE LEDELSE

To mangeårige ledere i Skanderborg Forsyning, direktør Jens Bastrup (th) og driftschef Michael Pilc, stoppede begge i 2020. Bjarne Langdahl (tv) overtog direktørposten, og driftsområdet kom under chefer for henholdsvis Vand og Spildevand.



Et godt sted at arbejde med fokus på høj kvalitet

Skanderborg Forsyning blev i 2020 certificeret inden for ISO og Great Place to Work®.

Vores ISO-certificeringer for henholdsvis kvalitetsledelse, miljøledelse og forsyningsikkerhed blev fornyet efter ekstern audit i juni måned. Certificeringerne er dokumentation for, at Skanderborg Forsyning følger anerkendte retningslinjer og standarder, og kan leve op til forbrugernes tillid til, at forsyning af drikkevand og aflledning af spildevand sker med bevidsthed om høj kvalitet, sikkerhed og miljøhensyn.

Fokus i 2020 var også på arbejdsmiljø, da forsyningen måtte indberette fire arbejdsulykker, et højere tal end foregående år. Tre af ulykkerne medførte fravær og vi havde derfor fokus på læring fra hændelser og forebyggelse af farlige situationer i fremtiden.

Forsyningen opnåede i 2020 også Great Place to Work®-certificering efter en medarbejdertilfredshedsundersøgelse, der afdækker arbejdsmiljøet og medarbejdernes arbejdsglæde i fem dimensioner; Troværdighed, Respekt, Retfærdighed, Stolthed og Fællesskab. De overordnede resultater af undersøgelsen i november 2020 viste en fremgang på fire ud af fem dimensioner og en samlet stigning i positive besvarelser – et godt resultat i et omskifteligt 2020.



STYRKET SAMARBEJDE MED KOMMUNEN

VANDRETUR I RY BELYSTE FÆLLES INTERESSER

I oktober var repræsentanter for Skanderborg Kommune og Skanderborg Forsyning på vandring i Ry med forsyningens bestyrelse og kommunens Miljø og Planudvalg, for at se og drøfte fælles indsatser for vandmiljøet i byen..



STOLELEG

FÆLLESSKAB PÅ ARBEJDSPLADSEN KRÆVER PLANLÆGNING I EN CORONATID

Under hensyntagen til de gældende coronarestriktioner forsøgte vi året igennem at udvikle fællesskab og intern kommunikation. Det meste af tiden kunne meget lade sig gøre, når vi sikrede afstand mellem stolene og håndsprit i buffeten.

VAND I 2020

Fremtidens vandforsyning på vej i Skanderborg

Hvor får vi høj kvalitetsdrikkevand fra, og hvordan distribuerer vi det sikkert og effektivt til forbrugerne i en vækstkommune med pres på grundvandsressourcerne? Det har været det overordnede spørgsmål, som Skanderborg Vand har arbejdet for at besvare i 2020 ved at lave forarbejdet til en fremtidig forsyningsstruktur for rent vand.

Årets aktiviteter har været rettet mod både kildepladser, produktionsanlæg og ledningsnet, og det har tilsammen skabt et kvalificeret og veldokumenteret grundlag for det videre arbejde med en fremtidssikker vandforsyningsstruktur i vores vandforsyningsområder Skanderborg, Stilling og Gram samt i Voerladedegård – det nye vandforsyningsområde fra 2021.

Den langsigtede fremtidige struktur for vandforsyningen baserer sig på fire indvindingsområder, produktion på to vandværker samt et udbygget og mere sammenhængende ledningsnet. Disse skal tilsammen skabe grundlaget for en sikker drift af fremtidens vandforsyning.

Nye indvindingssteder til et voksende Skanderborg

På baggrund af prøvepumpning af de to første borer, der er etableret i Anebjerg Skov mellem Højvangen, Stilling og Gram, viser beregninger, at det er muligt at indvinde ca. 440.000 m³ vand fra området og at grundvandet er af en tilfredsstillende kvalitet til drikkevandsproduktion.

Der udføres derfor endnu en boring i 2021, hvorefter der kan søges indvindingstilladelse til etablering af kildepladsen. Kildepladsen skal erstatte indvindingen fra

Dyrehaveværkets kildeplads, som blev taget ud af drift i 2020, og medvirke til at dække et stigende vandbehov i området omkring Skanderborg.

Vandværker for fremtiden

I fremtiden skal Skanderborg, Stilling, Gram og Voerladedegård forsynes med drikkevand fra to produktionssteder for at effektivisere driften og styre kvalitet og kontrol sikkert – Stillingværket og Fredensborgværket.

Fredensborgværket skal bygges om til et helt nyt vandværk for at leve op til kravene til fremtidens vandforsyning, og i 2020 igangsatte vi derfor udarbejdelsen af et skitseprojekt, som skal etablere det overordnede grundlag for projektet og komme med forslag til design, indretning og arealdisponering, samt fastlægge en økonomisk ramme for projektet. Skitseprojektet foreligger i begyndelsen af 2021.

Et mere sammenhængende ledningsnet der kan klare spidsbelastninger

Som led i et mere sammenhængende ledningsnet etablerede Skanderborg Forsyning i 2020 en ny transmissionsledning på ca. 1500 meter gennem Sølund som en del af vores udbygnings- og renoveringsplan.

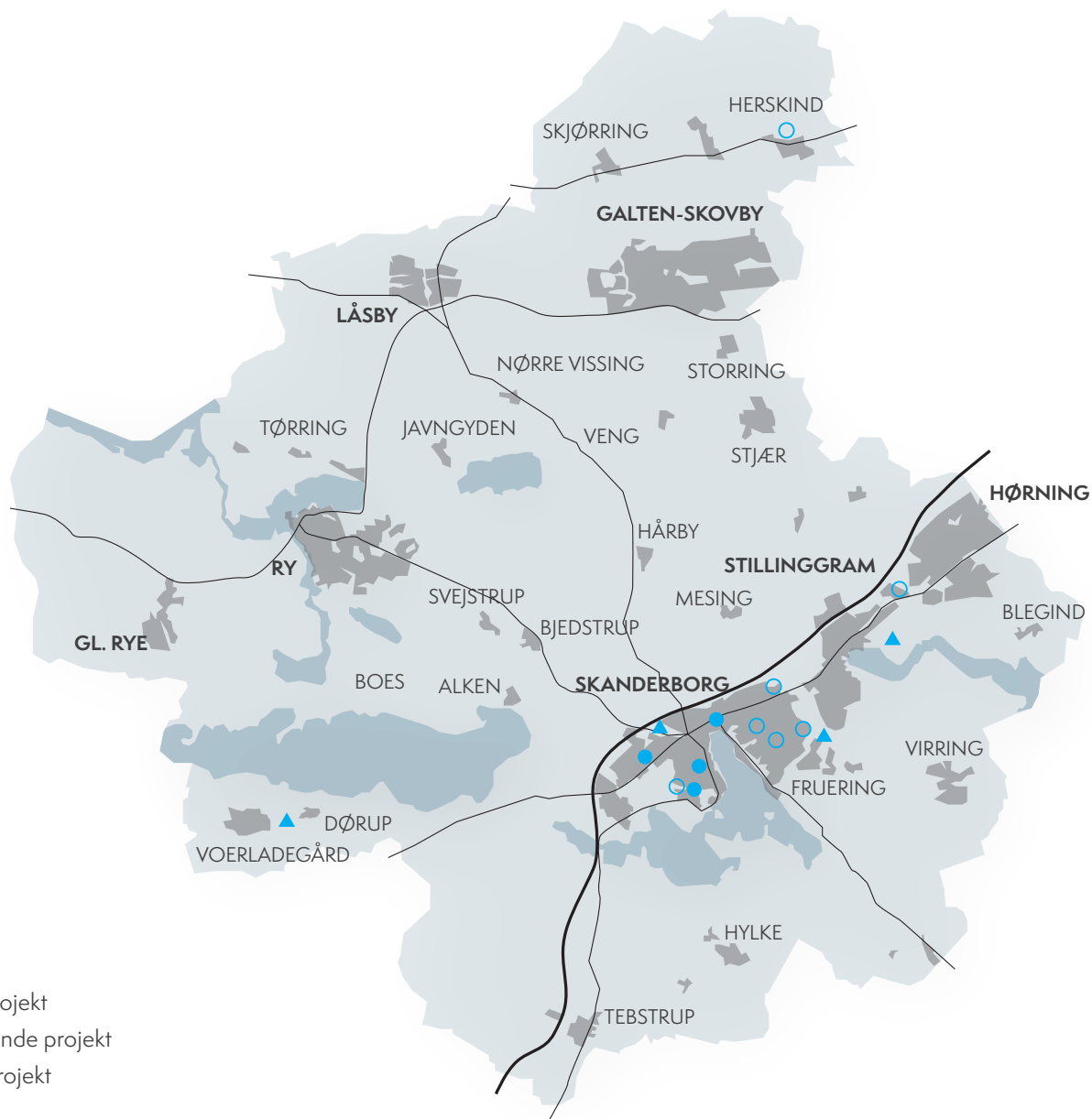
Sølundledningen bliver en ringforbindelse der forbinder Dyrehaveområdet med Vestergade, og som skal øge forsynings sikkerheden til Skanderborg by og til Smukfest, som hvert år lægger en spidsbelastning på systemerne oveni den normale drift.



HIGEN OG SØGEN

FREDERIK II'S BRO GENFUNDET VED SØLUND

Gravearbejdet for den nye ringledning til vandforsyning i Skanderborg afslørede elementer af en bro, der med Skanderborg Museums og senere Moesgårds mellemkomst viste sig at stamme fra 1565, hvor Frederik II var konge.



Vandprojekter

- ▲ Planlagt projekt
- Igangværende projekt
- Afsluttet projekt

Her arbejdede Skanderborg Forsyning med fremtidens vandforsyning i 2020

Omkring 6.500 vandforbrugere i Skanderborg, Stilling, Gram og Herskind fik i 2020 deres rene vand fra Skanderborg Forsynings vandværker, og med fusionen med Voerladedegård Vandværk vokser det tal til godt 7.000. For at sikre en effektiv og sikker fremtidig vandforsyning af høj kvalitet drev Skanderborg Forsyning i årets løb en række projekter på både vandværker, kildepladser og ledningsnet i hele forsyningsområdet.



VANDVÆRKSFUSION

TRAVLHED MED INDKØRING AF NYT VANDVÆRK

Fusionen med Voerladedegård Vandværk trådte først i kraft fra årsskiftet til 2021, men allerede fra vedtagelsen gik arbejdet med overtagelse i gang i et godt samarbejde med den afgangende bestyrelse for vandværket.

Historier der kendetegnede året i Vand

Vokseværk i vandforsyningen

Vandforsyningen voksede i det forgangne år. Forbrugerne fra Voerladegård Vandværk stemte på en ekstraordinær generalforsamling i oktober ja med stort flertal til fusion med Skanderborg Forsyning, som dermed fra 1. januar 2021 står for drikkevandsforsyningen til byen. Fusionen bringer det samlede antal vandkunder i Skanderborg Forsyning over 7000.

Stærkere samarbejde om grundvandsbeskyttelse

Der var i 2020 stor aktivitet i Foreningen Vandsamarbejdet Skanderborg Kommune, som alle vandværker i kommunen er medlem af, for i fællesskab at beskytte grundvandsressourcer og sikre, at der også i fremtiden kan findes vand af en tilfredsstillende mængde og kvalitet til en kommune i vækst.

Skanderborg Forsyning er repræsenteret i Vandsamarbejdets bestyrelse og deltager derudover i det løbende arbejde med indsatsplaner i tre ud af otte hovedforsyningsområder i Skanderborg Kommune. Arbejdet foregår i tæt samarbejde med andre vandværker i kommunen og Skanderborg Kommune.

Mere service og selvbetjening for vores vandforbrugere

Det skal være nemmere at tjekke sit vandforbrug løbende og reagere på unormalt forbrug, så eventuelle lækager kan spores og udbedres hurtigt. Derfor fortsatte Skanderborg Forsyning i 2020 arbejdet med at opsætte antenner, der kan indsamle data fra forbrugernes vandmålere og løbende sende data til forsyningen. Forbrugernes selvbetjeningsløsning MinForsyning, blev i 2020 opdateret, så de fleste forbrugere nu selv kan følge dagsforbruget online.

Dækningsgraden fra antenner er øget fra 60 % til godt 80 %, så der nu indsamles minimum én timeværdi per døgn fra mindst 4 ud af 5 af forsyningens vandkunder. Udbygningen af antennenetværket fortsætter i 2021, så endnu flere forbrugere får adgang til online data om deres forbrug.

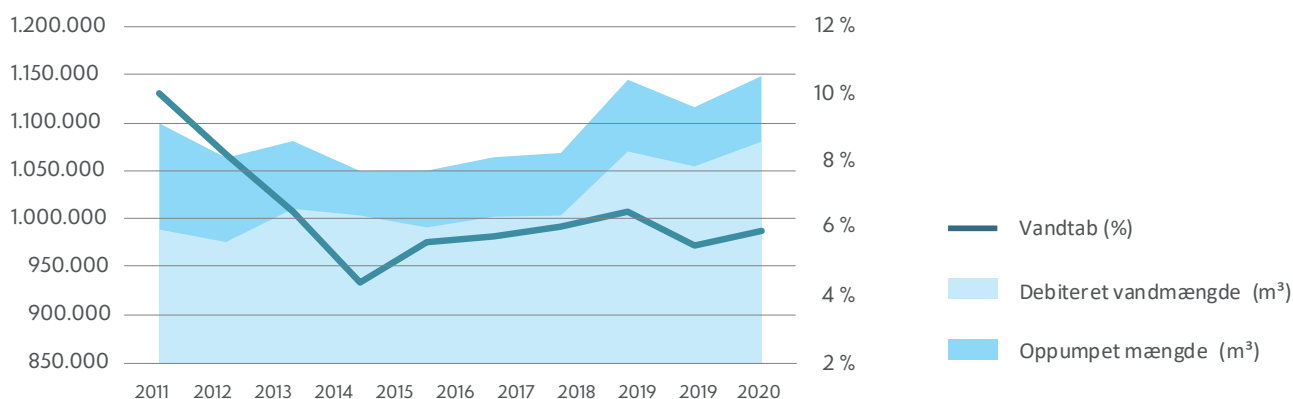


80%
ANTENNER DÆKKER



6%
VANDTAB

Udvikling i vandmængder og vandtab



DRIKKEVAND



6
VANDVÆRKER

8
BORINGER

10
SEKTIONSSTATIONER

10
TRYKFORØGERE

22
ANTAL BRUD

5.351 m³
MAX. UDPUMPET PR. DØGN

28,4 min.
GENNEMSNITLIG NEDETID

2.267 m³
MIN. UDPUMPET PR. DØGN

290 km
DRIKKEVANDSLEDNINGER



SPILEDEVAND I 2020

Styrket sammenhæng mellem projekter og drift

Alle spildevandsaktiviteter i Skanderborg Forsyning, fra drift af renseanlæg og pumpestationer til projektudvikling og udviklingstiltag, blev i 2020 samlet i én afdeling, forsyningens største på både mandskab og økonomi.

Den entydige organisering skal sikre sammenhæng og koordinering mellem kernerdrift og udviklingsprojekter, så forsyningen planlægger anlæg, som er nemme at drifte efter færdiggørelse. Det skal sætte spildevandsforsyningen i stand til at imødegå de primære, fremtidige udfordringer – stor befolkningstilvækst i kommunen og voksende miljøkrav i en tid med øgede regnmængder fra klimaforandringer.

Højt aktivitetsniveau og langsigtet koordination

Skanderborg Forsyning projekterer selv nye anlæg og havde igen i 2020 et meget højt aktivitetsniveau med projekter fordelt over hele kommunen som både klimaprojekter, saneringer/separatkloakeringer og byggemodninger, hjulpet på vej af en lidt højere takst, som spildevandskunderne betalte fra årets start.

De mange projekter har stor betydning for lokalsamfundene og for at sikre sammenhæng og den bedst mulige koordination, styrkede forsyningen i 2020 sit samarbejde med omverdenen, især Skanderborg Kommune.

Målet er, at processer og fælles opgaver, der støtter op om væksten i kommunen, kører så smidigt som muligt. Det betød i 2020 samarbejde om blandt andet kommuneplan, spildevandsplan, byggemodninger og udvikling af rekreative arealer i forbindelse med anlægsprojekter.

Fremtidig struktur for en sikker og effektiv drift

Skanderborg Forsyning driver flere ældre renseanlæg. Det trækker den samlede pris for rensning af spildevandet i kommunen opad, selvom centralrenseanlægget i Skanderborg og det relativt nye Skovby Renseanlæg er meget effektive.

En højt prioriteret opgave i 2020 har således været at gøre forarbejdet til en ændret, fremtidig spildevandsstruktur i Skanderborg Kommune, hvor spildevandet bliver rensset på færre, mere effektive anlæg, i takt med at en stadig større del af byerne bliver separatkloakeret, så kun spildevand løber til renseanlægget.

Vi har i 2020 regnet på flere mulige scenarier for fremtidig spildevandsstruktur, som i 2021 bliver behandlet politisk. En del af opgaven med at effektivisere driften og nedbringe den samlede pris for rensning har også været at evaluere processer og økonomi i dagligdagen for at kunne fokusere flest mulige ressourcer på kerneopgaven.



LOKAL KOMMUNIKATION

MANGE PROJEKTER GIVER EFTERSPØRGSEL PÅ INFORMATION

I 2020 prioriterede Skanderborg Forsyning tidlig og grundig information i god dialog med de lokalsamfund, hvor forsyningen gennemfører anlægsprojekter. Det skal give lokalt ejerskab til projekterne og sikre inddragelse af berørte borgere.

Byggemodninger

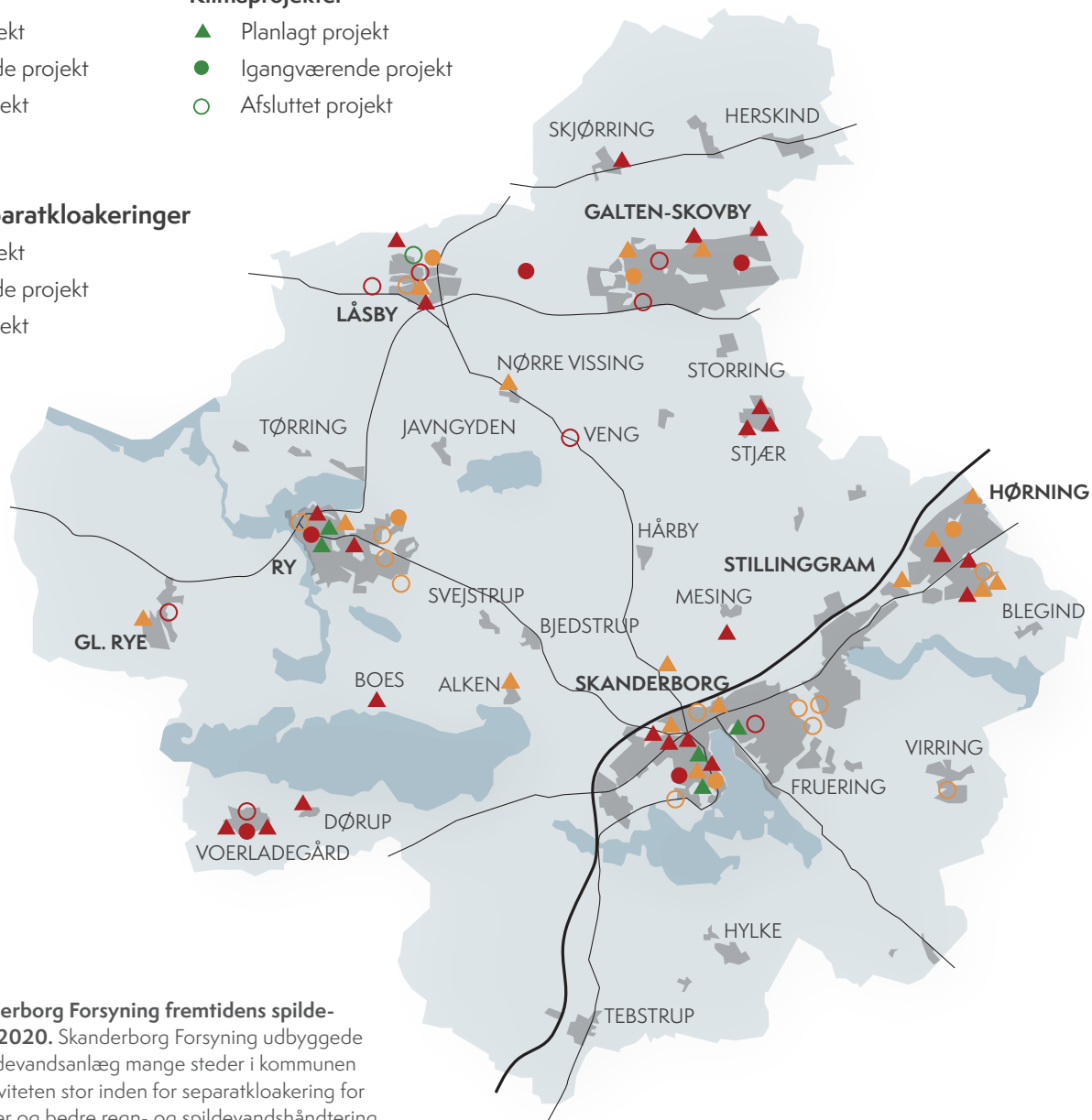
- ▲ Planlagt projekt
- Igangværende projekt
- Afsluttet projekt

Klimaprojekter

- ▲ Planlagt projekt
- Igangværende projekt
- Afsluttet projekt

Saneringer/separatkloakeringer

- ▲ Planlagt projekt
- Igangværende projekt
- Afsluttet projekt



Her anlagde Skanderborg Forsyning fremtidens spildevandshåndtering i 2020. Skanderborg Forsyning udbyggede og anlagde nye spildevandsanlæg mange steder i kommunen i 2020. Især var aktiviteten stor inden for separatkloakering for at sikre miljøgevinster og bedre regn- og spildevandshåndtering lokalt. Kloakeringsprojekter bidrager til lokal vækst, idet knap halvdelen af projekterne udføres af virksomheder beliggende i kommunen. Figuren viser ikke enkelttilslutninger, ad hoc driftsopgaver og projekter på pumpestationer og renseanlæg samt inden for drikkevand.



BIDRAG TIL LOKAL VÆKST

MANGE ORDRE TIL LOKALE FIRMAER

Når vi gennemfører anlægsprojekter, forbedrer det ikke kun spildevandshåndteringen lokalt, men også omsætningen i lokale virksomheder. Af et budget på 100 mio. i anlægsprojekter, gik 30-40 pct. i 2020 til virksomheder i Skanderborg Kommune.

Historier der kendetegnede året i Spildevand

Fosforrensning i turbofart gik i drift

Langt mindre fosfor i vandmiljøet, bedre rensning af overløb og mere intelligent styring af rensprocesserne. Det har været målet med den nye renseteknologi Densadeg XRC, som SUEZ og Skanderborg Forsyning har udviklet sammen i en årrække, og som i 2020 blev indkørt i ordinær drift på Skanderborg Centralrenseanlæg.

Densadeg XRC blev taget endeligt i brug i marts 2020, og medførte efter indkøringsperioden en markant forbedret fjernelse af fosfor. Centralrenseanlægget udleder nu et gennemsnitligt niveau på 0,1 mg fosfor per liter udløbsvand, mod 0,5 mg per liter i gennemsnit i de sandfiltre, der tidligere stod for fosforfældningen.

Udledningen af fosfor fra hovedstrømmen på anlægget bliver nu mindsket med minimum 150 kg per år, og desuden fjernes i gennemsnit 30 kg fosfor årligt fra overløb.

Miljøgevinst som en del af prioriteringen

Forsyningen arbejdede i 2020 videre med udviklingen af et prioriteringsværktøj, der rangerer kommende projekter efter forventet miljøgevinst. Værktøjet benytter sig både af

analyser af robustheden i lokale recipienter og af forbedret måling af overløb med sensorer.

Målet med at kombinere bedre data om recipienter, overløb og ledningers tilstand, er at kunne prioritere projekter mere præcist efter den forventede positive effekt på vandmiljøet.

Regn, regn og atter regn

Starten af 2020 var kendetegnet af ekstremt meget regn. Den faldt over en lang periode, og pressede både kloaksystemer, renseanlæg og driftsmedarbejdere, der fik travlt med udkald både i og uden for normal arbejdstid.

Den måde regnen faldt og belastede systemerne på, viste en ny udfordring, idet meget våde vintre, som skaber både overløb og oversvømmelser, medfører et behov for nye løsninger og en klarere rollefordeling mellem kommune, forsyning, beredskab og borgere. Skanderborg Forsyning indledte derfor et samarbejde med kommunen om informationsindsats og intern kompetenceudvikling om ekstreme regnhændelser.



SPILEDEVAND



6
RENSEANLÆG

1.149 km

SPILDEVANDSLEDNINGER

20

ENHEDER TIL
REGISTRERING AF
OVERLØB INSTALLERET

336

PUMPESTATIONER

428 km

REGNVANDSLEDNINGER

17

ENHEDER TIL
MÅLING AF NEDBØR
INSTALLERET

63

OVERLØBSVÆRKER

15 km

NYE
SPILDEVANDSLEDNINGER
I 2020

84 %

AF DEN SAMLEDE
LEDNINGSLÆNGDE
ER SEPARATKLOAKERET





LEDELSESPÅTEGNING

Bestyrelse og direktion har dags dato behandlet og godkendt årsrapporten for Skanderborg Forsyning A/S for regnskabsåret 1. januar – 31. december 2020.

Årsrapporten er aflagt i overensstemmelse med årsregnskabsloven.


Det er vores opfattelse, at koncernregnskabet og årsregnskabet giver et retvisende billede af koncernens og selskabets aktiver, passiver og finansielle stilling pr. 31. december 2020 samt af resultatet af koncernens og selskabets aktiviteter og koncernens pengestrømme for regnskabsåret 1. januar – 31. december 2020.

Det er endvidere vores opfattelse, at ledelsesberetningen indeholder en retvisende redegørelse for udviklingen i koncernens og selskabets aktiviteter og økonomiske forhold, årets resultat og for koncernens og selskabets finansielle stilling.

Årsrapporten indstilles til generalforsamlingens godkendelse.

Skanderborg, den 29. april 2021.

Direktion:




Bjarne Langdahl Riis
Administrerende direktør

Bestyrelse:



Martin Frausing Poulsen
Bestyrelsesformand




Søren Christian Nielsen
Næstformand



Birte Margrethe Andersen




Kurt Myhlert Olsen



Palle Langkjær
Forbrugervalgt



Benny Plesner Nielsen
Forbrugervalgt



Jakob Højer Andersen
Medarbejdervalgt



Birthe Dall
Medarbejdervalgt



Carsten Steen Olesen
Medarbejdervalgt

DEN UAFHÆNGIGE REVISORS REVISIONSPÅTEGNING

Til kapitalejerne i Skanderborg Forsyning A/S

Konklusion

Vi har revideret koncernregnskabet og årsregnskabet for Skanderborg Forsyning A/S for regnskabsåret 1. januar – 31. december 2020, der omfatter resultatopgørelse, balance, egenkapitalopgørelse og noter, herunder anvendt regnskabspraksis, for såvel koncernen som selskabet, samt pengestrømsopgørelse for koncernen. Koncernregnskabet og årsregnskabet udarbejdes efter årsregnskabsloven.

Det er vores opfattelse, at koncernregnskabet og årsregnskabet giver et retvisende billede af koncernens og selskabets aktiver, passiver og finansielle stilling pr. 31. december 2020 samt af resultatet af koncernens og selskabets aktiviteter og koncernens pengestrømme for regnskabsåret 1. januar – 31. december 2020 i overensstemmelse med årsregnskabsloven.

Grundlag for konklusion

Vi har udført vores revision i overensstemmelse med internationale standarder om revision og de yderligere krav, der er gældende i Danmark. Vores ansvar ifølge disse standarder og krav er nærmere beskrevet i revisionspåtegningens afsnit "Revisors ansvar for revisionen af koncernregnskabet og årsregnskabet" (herefter benævnt "regnskaberne"). Det er vores opfattelse, at det opnåede revisionsbevis er tilstrækkeligt og egnet som grundlag for vores konklusion.

Uafhængighed

Vi er uafhængige af koncernen i overensstemmelse med internationale etiske regler for revisorer (IESBA's etiske regler) og de yderligere krav, der er gældende i Danmark, ligesom vi har opfyldt vores øvrige etiske forpligtelser i henhold til disse regler og krav.

Ledelsens ansvar for regnskaberne

Ledelsen har ansvaret for udarbejdelsen af et koncernregnskab og et årsregnskab, der giver et retvisende billede i overensstemmelse med årsregnskabsloven. Ledelsen har endvidere ansvaret for den interne kontrol, som ledelsen anser for nødvendig for at udarbejde regnskaberne uden væsentlig fejlinformation, uanset om denne skyldes besvigelser eller fejl.

Ved udarbejdelsen af regnskaberne er ledelsen ansvarlig for at vurdere koncernens og selskabets evne til at fortsætte driften; at oplyse om forhold vedrørende fortsat drift, hvor dette er relevant; samt at udarbejde regnskaberne på grundlag af regnskabsprincippet om fortsat drift, medmindre ledelsen enten har til hensigt at likvidere koncernen eller selskabet, indstille driften eller ikke har andet realistisk alternativ end at gøre dette.

Revisors ansvar for revisionen af regnskaberne

Vores mål er at opnå høj grad af sikkerhed for, om regnskaberne som helhed er uden væsentlig fejlinformation, uanset om denne skyldes besvigelser eller fejl, og at afgive en revisionspåtegning med en konklusion. Høj grad af sikkerhed er et højt niveau af sikkerhed, men er ikke en garanti for, at en revision, der udføres i overensstemmelse med internationale standarder om revision og de yderligere krav, der er gældende i Danmark, altid vil afdække væsentlig fejlinformation, når sådan findes. Fejlinformationer kan opstå som følge af besvigelser eller fejl og kan betragtes som væsentlige, hvis det med rimelighed kan forventes, at de enkeltvis eller samlet har indflydelse på de økonomiske beslutninger, som regnskabsbrugerne træffer på grundlag af regnskaberne.

Som led i en revision, der udføres i overensstemmelse med internationale standarder om revision og de yderligere krav, der er gældende i Danmark, foretager vi faglige vurderinger og opretholder professionel skepsis under revisionen.

Herudover:

- Identificerer og vurderer vi risikoen for væsentlig fejlinformation i regnskaberne, uanset om denne skyldes besvigelser eller fejl, udformer og udfører revisions-handlinger som reaktion på disse risici samt opnår revisionsbevis, der er tilstrækkeligt og egnet til at danne grundlag for vores konklusion. Risikoen for ikke at opdage væsentlig fejlinformation forårsaget af besvigelser er højere end ved væsentlig fejlinformation forårsaget af fejl, idet besvigelser kan omfatte sammensværgelser, dokumentfalsk, bevidste udeladelser, vildledning eller tilsidesættelse af intern kontrol.
- Opnår vi forståelse af den interne kontrol med relevans for revisionen for at kunne udforme revisions-handlinger, der er passende efter omstændighederne, men ikke for at kunne udtrykke en konklusion om effektiviteten af koncernens og selskabets interne kontrol.
- Tager vi stilling til, om den regnskabspraksis, som er anvendt af ledelsen, er passende, samt om de regnskabsmæssige skøn og tilknyttede oplysninger, som ledelsen har udarbejdet, er rimelige.
- Konkluderer vi, om ledelsens udarbejdelse af regnskaberne på grundlag af regnskabsprincippet om fortsat drift er passende, samt om der på grundlag af det opnåede revisionsbevis er væsentlig usikkerhed forbundet med begivenheder eller forhold, der kan skabe betydelig tvivl om koncernens og selskabets evne til at fortsætte driften. Hvis vi konkluderer, at der er en væsentlig usikkerhed, skal vi i vores revisionspåtegning gøre opmærksom på oplysninger herom i regnskaberne eller, hvis sådanne oplysninger ikke er tilstrækkelige, modificere vores konklusion. Vores konklusion er baseret på det revisionsbevis, der er opnået frem til datoen for vores revisionspåtegning. Fremtidige begivenheder eller forhold kan dog medføre, at koncernen og selskabet ikke længere kan fortsætte driften.
- Tager vi stilling til den samlede præsentation, struktur og indhold af regnskaberne, herunder noteoplysningerne, samt om regnskaberne afspejler de underliggende transaktioner og begivenheder på en sådan måde, at der gives et retvisende billede heraf.

- Opnår vi tilstrækkeligt og egnet revisionsbevis for de finansielle oplysninger for virksomhederne eller forretningsaktiviteterne i koncernen til brug for at udtrykke en konklusion om koncernregnskabet. Vi er ansvarlige for at lede, føre tilsyn med og udføre koncernrevisionen. Vi er eneansvarlige for vores revisionskonklusion.

Vi kommunikerer med den øverste ledelse om bl.a. det planlagte omfang og den tidsmæssige placering af revisionen samt betydelige revisionsmæssige observationer, herunder eventuelle betydelige mangler i intern kontrol, som vi identificerer under revisionen.

Udtalelse om ledelsesberetningen

Ledelsen er ansvarlig for ledelsesberetningen.

Vores konklusion om regnskaberne omfatter ikke ledelsesberetningen, og vi udtrykker ingen form for konklusion med sikkerhed om ledelsesberetningen.

I tilknytning til vores revision af regnskaberne er det vores ansvar at læse ledelsesberetningen og i den forbindelse overveje, om ledelsesberetningen er væsentligt inkonsistent med regnskaberne eller vores viden opnået ved revisionen eller på anden måde synes at indeholde væsentlig fejlinformation.

Vores ansvar er derudover at overveje, om ledelsesberetningen indeholder krævede oplysninger i henhold til årsregnskabsloven.

Baseret på det udførte arbejde er det vores opfattelse, at ledelsesberetningen er i overensstemmelse med regnskaberne og er udarbejdet i overensstemmelse med årsregnskabslovens krav. Vi har ikke fundet væsentlig fejlinformation i ledelsesberetningen.

Aarhus, den 29. april 2021

EY Godkendt Revisionspartnerselskab
CVRnr. 30 70 02 28



Ulrik Vangsø Ørts
Statsaut. revisor
mne42774

KONCERN- OG ÅRSREGNSKAB 1. JANUAR – 31. DECEMBER

Resultatopgørelse

Note	t. kr.	KONCERN		MODERVIRKSOMHED	
		2020	2019	2020	2019
2	Nettoomsætning	140.706	107.115	44.305	37.423
3,15	Produktionsomkostninger	-27.255	-25.592	-42.102	-34.382
	Bruttoresultat	113.451	81.523	2.203	3.041
3,15	Distributionsomkostninger	-51.791	-43.804	0	0
3,15	Administrationsomkostninger	-17.159	-22.156	-2.131	-2.585
	Resultat af primær drift	44.501	15.563	72	456
	Andre driftsindtægter	4.234	3.154	0	0
	Andre driftsomkostninger	-2.744	-2.676	0	0
	Resultat før finansielle poster	45.991	16.041	72	456
	Andel af resultat efter skat i dattervirksomheder	0	0	44.937	14.887
4	Finansielle indtægter	80	88	80	0
5	Finansielle omkostninger	-1.290	-1.399	-101	0
	Resultat før skat	44.781	14.730	44.988	15.343
6	Skat af årets resultat	275	-1.771	68	-2.384
	Årets resultat	45.056	12.959	45.056	12.959

KONCERN- OG ÅRSREGNSKAB 1. JANUAR – 31. DECEMBER

Balance

Note	t. kr.	KONCERN		MODERVIRKSOMHED	
		2020	2019	2020	2019
	AKTIVER				
	ANLÆGSAKTIVER				
7	Immaterielle anlægsaktiver				
	Software	7.133	3.893	4.602	3.802
	I alt	7.133	3.893	4.602	3.802
8	Materielle anlægsaktiver				
	Grunde og bygninger	99.988	95.479	31.059	29.592
	Spildevandsanlæg	1.429.728	1.358.630	0	0
	Vandtekniske anlæg	106.594	92.321	0	0
	Andre anlæg, driftsmateriel og inventar	5.797	6.525	3.373	3.521
	Materielle anlægsaktiver under udførelse	48.339	53.068	0	1.638
	I alt	1.690.446	1.606.023	34.432	34.751
	Finansielle anlægsaktiver				
10	Kapitalandele i dattervirksomheder	0	0	1.570.751	1.525.814
9	Opkrævningsret tjenestemandspension	2.101	2.331	0	0
9	Opkrævningsret klimatilpasningsprojekter	94.271	95.491	0	0
	I alt	96.372	97.822	1.570.751	1.525.814
	ANLÆGSAKTIVER I ALT	1.793.951	1.707.738	1.609.785	1.564.367
	OMSÆTNINGSAKTIVER				
	Varebeholdninger				
	Varebeholdninger	2.311	2.380	0	0
	I alt	2.311	2.380	0	0
	Tilgodehavender				
	Tilgodehavender fra salg og tjenesteydelser	7.481	2.523	453	0
	Tilgodehavende Skanderborg Kommune	153	485	0	0
	Tilgodehavende hos tilknyttet virksomheder	0	0	12.068	0
	Tilgodehavende selskabsskat	3.224	3.224	0	0
	Andre tilgodehavender	24.516	10.602	475	5.262
11	Periodeafgrænsningsposter	570	856	413	137
	I alt	35.944	17.690	13.409	5.399
	Likvide beholdninger	7.749	40.385	6.030	40.385
	OMSÆTNINGSAKTIVER I ALT	46.004	60.455	19.439	45.784
	AKTIVER I ALT	1.839.955	1.768.193	1.629.224	1.610.151

KONCERN- OG ÅRSREGNSKAB 1. JANUAR – 31. DECEMBER

Balance

Note	t. kr.	KONCERN		MODERVIRKSOMHED	
		2020	2019	2020	2019
	PASSIVER				
	EGENKAPITAL				
	Aktiekapital	20.000	20.000	20.000	20.000
	Nettoopskrivning efter den indre værdis metode	0	0	59.824	14.887
	Overført resultat	1.595.394	1.550.338	1.535.570	1.535.451
	EGENKAPITAL I ALT	1.615.394	1.570.338	1.615.394	1.570.338
	HENSATTE FORPLIGTELSER				
12	Udskudt skat	1.496	1.771	1.496	1.771
	Tjenestemandspensioner	2.101	2.331	0	0
14	Andre hensatte forpligtelser	59.098	72.629	0	0
	HENSATTE FORPLIGTELSER I ALT	62.695	76.731	1.496	1.771
	GÆLDSFORPLIGTELSER				
	Langfristede gældsforpligtelser				
13	KommuneKredit	79.814	40.037	0	0
	Gæld til Skanderborg Kommune, klimatilpasningsprojekter	33.817	23.375	0	0
	Overdækning	817	239	0	0
	Anden gæld	0	998	0	998
	I alt	114.448	64.649	0	998
	Kortfristede gældsforpligtelser				
13	Kortfristet del af langfristede gældsforpligtelser	4.575	3.014	0	0
	Leverandører af varer og tjenesteydelser	23.675	29.096	1.457	4.351
	Gæld til Skanderborg Kommune	0	1.752	0	53
	Gæld til tilknyttede virksomheder	0	0	1.440	27.254
	Skyldig sambeskatningsbidrag	0	0	207	613
	Anden gæld	19.168	13.549	9.230	4.773
	Periodeafgrænsningsposter	0	9.064	0	0
	I alt	47.418	56.475	12.334	37.044
	GÆLDSFORPLIGTELSER I ALT	161.866	121.124	12.334	38.042
	PASSIVER I ALT	1.839.955	1.768.193	1.629.224	1.610.151

- 1 Anvendt regnskabspraksis
- 16 Kontraktlige forpligtelser og eventualposter m.v.
- 17 Sikkerhedsstillelser
- 18 Nærtstående parter
- 19 Resultatdisponering

KONCERN- OG ÅRSREGNSKAB 1. JANUAR – 31. DECEMBER

Egenkapitalopgørelse

		KONCERN		
t. kr.		Selskabskapital	Overført resultat	I alt
Saldo 1. januar 2020		20.000	1.550.338	1.570.338
Overført via resultatdisponering		0	45.056	45.056
Saldo 31. december 2020		20.000	1.595.394	1.615.394

MODERVIRKSOMHED

t. kr.	Selskabskapital	Nettopskrivning efter indre værdis metode	Overført resultat	I alt
Saldo 1. januar 2020	20.000	14.887	1.535.451	1.570.338
Overført via resultatdisponering	0	44.937	119	45.056
Saldo 31. december 2020	20.000	59.824	1.535.570	1.615.394

Selskabskapital

Aktiekapitalen består af 20.000 aktier a nominelt 1.000 kr. Ingen aktier er tillagt særlige rettigheder. Der er ikke sket ændringer i aktiekapitalen i de seneste 5 år.

Pengestrømsopgørelse

		KONCERN	
Note	t. kr.	2020	2019
20	Årets resultat	45.056	12.959
	Reguleringer	41.544	53.541
	Pengestrøm fra primær drift før ændring i driftskapital	86.600	66.500
21	Ændring i driftskapital	-28.438	37.237
	Pengestrøm fra primær drift	58.162	103.737
	Renteindtægter, betalt	80	88
	Renteomkostninger, betalt	-1.290	-1.166
	Pengestrøm fra driftsaktivitet	56.952	102.659
	Køb af immaterielle aktiver	-5.955	-1.328
	Køb af materielle aktiver	-135.913	-79.647
	Salg af materielle aktiver	500	0
	Pengestrøm til investeringsaktivitet	-141.368	-80.975
	Afdrag på langfristede forpligtelser	-3.382	-2.972
	Optagelse af gæld, Kommunekredit	43.000	0
	Optagelse af gæld, Skanderborg Kommune	12.162	0
	Pengestrøm fra finansieringsaktivitet	51.780	-2.972
	Årets pengestrøm	-32.636	18.712
	Likvider, primo	40.385	21.673
	Likvider, ultimo	7.749	40.385

Pengestrømsopgørelsen kan ikke direkte udledes af koncernregnskabets øvrige bestanddele.

NOTER

1. Anvendt regnskabspraksis

Årsrapporten for Skanderborg Forsyning A/S for 2020 er aflagt i overensstemmelse med årsregnskabslovens bestemmelser for klasse C-virksomheder (mellem).

Virksomheden har med virkning for regnskabsåret 2020 implementeret ændringslov nr. 1716 af 27. december 2018 til årsregnskabsloven. Implementeringen af ændringsloven har ikke påvirket virksomhedens regnskabspraksis for indregning og måling af aktiver og forpligtelser, men har alene betydet krav om yderligere oplysninger. Årsregnskabet er aflagt efter samme regnskabspraksis som sidste år

Præsentationsvaluta

Årsregnskabet er aflagt i danske kroner (t.kr.).

Koncernregnskab

Koncernregnskabet omfatter moderselskabet Skanderborg Forsyning A/S samt dattervirksomheder, hvori Skanderborg Forsyning A/S direkte eller indirekte besidder mere end 50 % af stemmerettighederne eller på anden måde har bestemmende indflydelse.

Ved konsolideringen sammendrages poster af ensartet karakter. Koncerninterne indtægter og omkostninger, aktiebesiddelser, udbytter og mellemværender samt realiserede og urealiserede interne gevinster og tab ved transaktioner mellem de konsoliderede virksomheder elimineres.

Moderselskabets kapitalandele i de konsoliderede dattervirksomheder udlignes med moderselskabets andel af dattervirksomhedernes regnskabsmæssige indre værdi opgjort på det tidspunkt, hvor koncernforholdet blev etableret.

Koncerninterne virksomhedssammenslutninger

Ved virksomhedssammenslutninger som køb og salg af kapitalandele, fusioner, spaltninger, tilførsel af aktiver og aktieombytninger m.v. ved deltagelse af virksomheder under modervirksomhedens bestemmende indflydelse anvendes book valuemethoden, hvor sammenlægningen anses for gennemført på erhvervelsestidspunktet uden tilpasning af sammenligningstal. Forskelle mellem det aftalte vederlag og den erhvervede virksomheds regnskabsmæssige værdi indregnes direkte på egenkapitalen.

Resultatopgørelse

Nettoomsætning

Nettoomsætningen omfatter vand- og afledningsafgifter, fast afgift, tilslutningsbidrag, vejbidrag m.v. og indregnes i resultatopgørelsen i takt med levering.

Nettoomsætningen korrigeres med en eventuel over- eller underdækning.

Overstiger de hos forbrugerne opkrævede beløb indtægtsrammen for levering af vand eller afledning af spildevand, indregnes forskellen i balancen som en gældsforpligtelse (overdækning).

Er de hos forbrugerne opkrævede beløb lavere end indtægtsrammen for levering af vand eller afledning af spildevand, indregnes forskellen som et tilgodehavende (underdækning), hvis forskellen forventes opkrævet.

Nettoomsætning måles til dagsværdien af det aftalte vederlag ekskl. moms og afgifter opkrævet på vegne af tredjepart. Alle former for afgivne rabatter indregnes i nettoomsætningen.

Produktionsomkostninger

Produktionsomkostninger indeholder alle omkostninger vedrørende forsyningens produktion af vand, rensning af spildevand, drift og vedligehold af indvindingsområder, pumpestationer og brønde m.v., SRO-anlæg, personaleomkostninger, afskrivninger på produktionsanlæg/pumpestationer/renseanlæg/vandbehandling m.v., miljø, forskning og udvikling.

Distributionsomkostninger

Distributionsomkostninger omfatter alle omkostninger, som kan henføres til distribution af vand og spildevand. Under regnskabsposten hører endvidere reparation og vedligeholdelse af ledningsnet og målere, personaleomkostninger og afskrivninger på distributionsaktiver. Omkostninger ved aflæsning af forbrugsmålere betragtes som en distributionsomkostning.

Administrationsomkostninger

I administrationsomkostninger indregnes omkostninger, der er afholdt i året til ledelse og administration af virksomheden, herunder omkostninger til administrativt personale, ledelsen, kontorlokaler og kontoromkostninger samt afskrivninger på aktiver, som benyttes i administrationen.

Andre driftsindtægter og omkostninger

Andre driftsindtægter og -omkostninger indeholder regnskabsposter af sekundær karakter i forhold til virksomhedens hovedaktiviteter.

Afskrivninger

Af- og nedskrivninger omfatter afskrivninger på immaterielle og materielle anlægsaktiver.

Afskrivningsgrundlaget, der opgøres som kostprisen med fradrag af eventuel restværdi, afskrives lineært over den forventede brugstid, baseret på følgende vurdering af aktivernes forventede brugstider:

Software	3 – 5 år
Bygninger	20 – 75 år
Andre anlæg, driftsmateriel og inventar	3 – 30 år
Netaktiver	60 – 75 år
Forsinkelsesbassiner	50 år
Pumpestationer	20 år
Maskiner	10 – 15 år
Specialudstyr, f.eks. laboratorieudstyr	5 – 10 år

Afskrivninger indregnes i resultatopgørelsen under henholdsvis produktions-, distributions- og administrationsomkostninger.

Anlæg under udførelse udgøres af anlæg, der på balancedagen endnu ikke er klar til at tage i brug. Anlæg under udførelse afskrives ikke.

Fortjeneste og tab ved afhændelse af materielle anlægsaktiver opgøres som forskellen mellem salgspris med fradrag af salgsomkostninger og den regnskabsmæssige værdi på salgstidspunktet. Fortjeneste eller tab indregnes i resultatopgørelsen under afskrivninger.

Grunde afskrives ikke.

Resultat af kapitalandele i dattervirksomheder

Efter den indre værdis metode indregnes en forholdsmæssig andel af resultat efter skat i de underliggende virksomheder i resultatopgørelsen. Resultatandele efter skat i dattervirksomheder præsenteres i resultatopgørelsen som særskilte linjer. For kapitalandele i dattervirksomheder foretages fuld eliminering af koncerninterne avancer/tab.

I modervirksomhedens resultatopgørelse indregnes den forholdsmæssige andel af de enkelte dattervirksomheders resultat efter skat efter fuld eliminering af intern avance/tab.

Finansielle indtægter og omkostninger

Finansielle indtægter og omkostninger indregnes i resultatopgørelsen med de beløb, der vedrører regnskabsåret. Finansielle poster omfatter renteindtægter og -omkostninger.

Skat af årets resultat

Skat af årets resultat omfatter aktuel skat af årets forventede skattepligtige indkomst og årets regulering af udskudt skat. Årets skat indregnes i resultatopgørelsen med den del, der kan henføres til årets resultat, og i egenkapitalen med den del, som kan henføres til transaktioner indregnet i egenkapitalen.

Virksomheden indgår i sambeskatning med øvrige koncernvirksomheder. Den danske selskabsskat fordeles mellem overskud- og underskudsgivende danske selskaber i forhold til disses skattepligtige indkomst (fuld fordeling).

Sambeskattede selskaber med overskydende skat godtgøres som minimum i henhold til de gældende satser for rentegodtgørelser af administrationsselskabet, ligesom sambeskattede selskaber med restskat som maksimum betaler et tillæg i henhold til de gældende satser for rentetillæg til administrationsselskabet.

Balance

Immaterielle aktiver

Immaterielle anlægsaktiver udgøres primært af software og kundekontrakter. De immaterielle anlægsaktiver måles til kostpris med fradrag af akkumuleret af- og nedskrivninger.

Materielle anlægsaktiver

Grunde er værdiansat til overtagelsesværdien, som var den offentlige ejendomsvurdering på daværende tidspunkt. Produktions- og distributionsanlæg måles til kostpris med fradrag af akkumulerede afskrivninger.

Afskrivningsgrundlaget er kostprisen med fradrag af eventuel forventet restværdi efter afsluttet brugstid.

Kostprisen omfatter anskaffelsesprisen og omkostninger direkte tilknyttet anskaffelsen indtil det tidspunkt, hvor aktivet er klar til brug.

Produktionsanlæg udgøres af indvindingsanlæg, boringer, rensningsanlæg, bassiner, tekniske anlæg, hovedledninger, pumpestationer, knuder og stikledninger m.v.

Distributionsanlæg udgøres af spildevandsledninger, pumpestationer knuder m.v.

Afskrivningsgrundlaget opgøres under hensyntagen til aktivets restværdi og reduceres med eventuelle nedskrivninger. Afskrivningsperioden og restværdien fastsættes på anskaffelsestidspunktet og revideres årligt. Overstiger restværdien aktivets regnskabsmæssige værdi, ophører afskrivning.

Ved ændring i afskrivningsperioden eller restværdien indregnes virkningen for afskrivninger fremadrettet som en ændring i regnskabsmæssigt skøn.

Finansielle anlægsaktiver

Lovbestemt opkrævningsret måles til kostpris eller en lavere nettorealiseringsværdi.

Opkrævningsret overfor forbrugerne vedrørende tjenestemandspensioner måles til kostpris. Opkrævningsretten nedbringes i takt med opkrævninger hos forbrugerne korrigeret for årlige reguleringer af den opgjorte tjenestemandforpligtelse.

Opkrævningsret overfor forbrugerne opstået som følge af at selskabet medfinansierer Skanderborg Kommunes klimatilpasningsprojekter indregnes og måles til kostpris. Opkrævningsretten nedbringes i takt med budgetterede opkrævninger hos forbrugerne.

Værdiforringelse af anlægsaktiver

Den regnskabsmæssige værdi af immaterielle og materielle aktiver vurderes årligt for indikationer på værdiforringelse.

Foreligger der indikationer på værdiforringelse, foretages nedskrivningstest af hver enkelt aktiv henholdsvis gruppe af aktiver. Der foretages nedskrivning til genindvindingsværdien, hvis denne er lavere end den regnskabsmæssige værdi.

Som genindvindingsværdi anvendes den højeste værdi af netto-salgpris og kapitalværdi. Kapitalværdien opgøres som nutidsværdien af de forventede nettopengestrømme fra anvendelsen af aktivet eller aktivgruppen og forventede nettopengestrømme ved salg af aktivet eller aktivgruppen efter endt brugstid.

Kapitalandele i dattervirksomheder

Kapitalandele i dattervirksomheder måles efter den indre værdi metode.

Kapitalandele i dattervirksomheder måles til virksomhedernes indre værdi opgjort efter koncernens regnskabspraksis med fradrag eller tillæg af urealiserede koncerninterne avancer og tab og med

tillæg eller fradrag af resterende værdi af positiv eller negativ goodwill opgjort efter bookvalue metoden, jf. anvendt regnskabspraksis for koncerninterne virksomhedssammenslutninger ovenfor.

Nettoopskrivning af kapitalandele i dattervirksomheder vises som reserve for nettoopskrivning efter den indre værdi metode i egenkapitalen i det omfang, den regnskabsmæssige værdi overstiger kostprisen.

Værdiforringelse af anlægsaktiver

Den regnskabsmæssige værdi af immaterielle og materielle aktiver samt kapitalandele i dattervirksomheder vurderes årligt for indikationer på værdiforringelse, ud over det som udtrykkes ved afskrivning.

Foreligger der indikationer på værdiforringelse, foretages nedskrivningstest af hver enkelt aktiv henholdsvis gruppe af aktiver. Der foretages nedskrivning til genindvindingsværdien, hvis denne er lavere end den regnskabsmæssige værdi.

Som genindvindingsværdi anvendes den højeste værdi af netto-salgpris og kapitalværdi. Kapitalværdien opgøres som nutidsværdien af de forventede nettopengestrømme fra anvendelsen af aktivet eller aktivgruppen og forventede nettopengestrømme ved salg af aktivet eller aktivgruppen efter endt brugstid.

Tidligere indregnede nedskrivninger tilbageføres, når begrundelsen for nedskrivningen ikke længere består.

Varebeholdninger

Varebeholdninger måles til kostpris efter FIFO-metoden. Er nettorealiseringsværdien lavere end kostprisen, nedskrives til denne lavere værdi. Nettorealiseringsværdien for varebeholdninger opgøres som salgssum med fradrag af færdiggørelsesomkostninger og omkostninger, der afholdes for at effektuere salget, og fastsættes under hensyntagen til omsættelighed, ukurans og udvikling i forventet salgspris.

Tilgodehavender

Tilgodehavender måles til amortiseret kostpris.

Virksomheden har som fortolkningsbidrag for nedskrivninger af finansielle tilgodehavender valgt IAS 39.

Der foretages nedskrivning til imødegåelse af tab, hvor der vurderes at være indtruffet en objektiv indikation på, at et tilgodehavende eller en portefølje af tilgodehavender er værdiforringet. Hvis der foreligger en objektiv indikation på, at et individuelt tilgodehavende er værdiforringet, foretages nedskrivning på individuelt niveau.

Tilgodehavender, hvorpå der ikke foreligger en objektiv indikation på værdiforringelse på individuelt niveau, vurderes på porteføljeniveau for objektiv indikation for værdiforringelse.

Porteføljerne baseres primært på debitorernes hjemsted og kreditvurdering i overensstemmelse med selskabets og koncernens kreditrisikostyringspolitik. De objektive indikatorer, som anvendes for porteføljer, er fastsat baseret på historiske tabserfaringer.

Nedskrivninger opgøres som forskellen mellem den regnskabsmæssige værdi af tilgodehavender og nutidsværdien af de forventede pengestrømme, herunder realisationsværdi af eventuelle modtagne sikkerhedsstillelser. Som diskonterings-sats anvendes den effektive rente for det enkelte tilgodehavende eller portefølje.

Periodeafgrænsningsposter

Periodeafgrænsningsposter, indregnet under kortfristede aktiver, omfatter afholdte omkostninger vedrørende efterfølgende regnskabsår.

Selskabsskat og udskudt skat

Aktuelle skatteforpligtelser og tilgodehavende aktuel skat indregnes i balancen som beregnet skat af årets skattepligtige indkomst, reguleret for skat af tidligere års skattepligtige indkomster samt betalte acontoskatter.

Udskudt skat måles efter den balanceorienterede gælds metode af alle midlertidige forskelle mellem regnskabsmæssig og skattemæssig værdi af aktiver og forpligtelser.

Udskudt skat måles på grundlag af de skatteregler og skattesatser, der med balancedagens lovgivning vil være gældende, når den udskudte skat forventes udløst som aktuel skat. Udskudte skatteaktiver indregnes med den værdi, som de forventes at blive udnyttet med, enten ved udligning i skat af fremtidig indtjening eller ved modregning i udskudte skatteforpligtelser inden for samme jurisdiktion. Ændring i udskudt skat som følge af ændringer i skattesatser indregnes i resultatopgørelsen.

Skyldige og tilgodehavende sambeskætningsbidrag indregnes i balancen som "Tilgodehavende selskabsskat" eller "Skyldig selskabsskat".

Hensatte forpligtelser

Hensatte forpligtelser indregnes, når selskabet som følge af en tidligere begivenhed har en retlig eller faktisk forpligtelse, og det er sandsynligt, at indfrielse af forpligtelsen vil medføre et forbrug af selskabets økonomiske ressourcer.

Hensatte forpligtelser indregnes, når selskabet som følge af en tidligere begivenhed har en retlig eller faktisk forpligtelse, og det er sandsynligt, at indfrielse af forpligtelsen vil medføre et forbrug af selskabets økonomiske ressourcer.

Hensatte forpligtelser opstået som følge af, at koncernselskabene medfinansierer Skanderborg Kommunes klimatilpasningsprojekter indregnes og måles til kostpris. Betalingsforpligtelsen nedbringes i takt med budgetterede betalinger vedrørende

klimatilpasningsprojekter. Der er tilsvarende indregnet en opkrævningsret hos forbrugerne vedrørende hensættelsen til medfinansiering af klimatilpasningsprojekterne.

Gældsforpligtelser

Finansielle gældsforpligtelser indregnes ved låneoptagelse til det modtagne provenu efter fradrag af afholdte transaktionsomkostninger. I efterfølgende perioder måles de finansielle forpligtelser til amortiseret kostpris, svarende til den kapitaliserede værdi ved anvendelse af den effektive rente, så forskellen mellem provenuet og den nominelle værdi indregnes i resultatopgørelsen over låneperioden.

Øvrige gældsforpligtelser måles til nettorealiseringsværdien.

Periodeafgrænsningsposter

Periodeafgrænsningsposter, indregnet under forpligtelser, omfatter modtagne betalinger, som vedrører indtægter i efterfølgende regnskabsår.

Pengestrømsopgørelse

Pengestrømsopgørelsen viser koncernens pengestrømme fordelt på drifts-, investerings- og finansieringsaktivitet for året, årets forskydning i likvider og koncernens likvider ved årets begyndelse og slutning.

Likviditetsvirkningen af køb og salg af virksomheder vises separat under pengestrømme fra investeringsaktivitet. I pengestrømsopgørelsen indregnes pengestrømme vedrørende købte virksomheder fra anskaffelsestidspunktet, og pengestrømme vedrørende solgte virksomheder indregnes frem til salgstidspunktet.

Pengestrøm fra driftsaktivitet

Pengestrømme fra driftsaktivitet opgøres som koncernens andel af resultatet reguleret for ikkekontante driftsposter, ændring i driftskapital og betalt selskabsskat.

Pengestrøm fra investeringsaktivitet

Pengestrømme fra investeringsaktivitet omfatter betaling i forbindelse med køb og salg af virksomheder og aktiviteter samt køb og salg af immaterielle, materielle og finansielle aktiver.

Pengestrøm fra finansieringsaktivitet

Pengestrømme fra finansieringsaktivitet omfatter ændringer i størrelse eller sammensætning af koncernens aktiekapital og omkostninger forbundet hermed samt optagelse af lån, afdrag på rentebærende gæld og betaling af udbytte til selskabsdeltagere.

Likvider

Likvider omfatter likvide beholdninger og kortfristede værdipapirer med en løbetid under 3 måneder, og som uden hindring kan omsættes til likvide beholdninger, og hvorpå der kun er ubetydelige risici for værdiændringer.

NOTER

2. Nettoomsætning

t. kr.	KONCERN		MODERVIRKSOMHED	
	2020	2019	2020	2019
Vandforsyning	16.770	15.920	0	0
Spildevandsforsyning	122.849	90.399	0	0
Tømningsordning	1.299	1.198	0	0
Øvrige	0	0	44.305	37.423
Reguleringsmæssig over/underdækning	-212	-402	0	0
I alt	140.706	107.115	44.305	37.423

3. Afskrivninger på immaterielle og materielle anlægsaktiver

t. kr.	KONCERN		MODERVIRKSOMHED	
	2020	2019	2020	2019
Afskrivninger på immaterielle anlægsaktiver	2.715	1.985	2.071	1.958
Afskrivninger på materielle anlægsaktiver	47.658	44.358	1.697	1.561
Gevinst og tab ved afhændelse af anlægsaktiver	3.363	507	0	0
I alt	53.736	46.850	3.768	3.519

Afskrivninger indregnes således i koncern og årsregnskabet:				
Produktionsomkostninger	8.906	7.416	3.768	3.519
Distributionsomkostninger	39.886	35.704	0	0
Administrationsomkostninger	4.944	3.730	0	0
I alt	53.736	46.850	3.768	3.519

4. Finansielle indtægter

t. kr.	KONCERN		MODERVIRKSOMHED	
	2020	2019	2020	2019
Andre finansielle indtægter	80	88	80	0
I alt	80	88	80	0

NOTER

5. Finansielle omkostninger

t. kr.	KONCERN		MODERVIRKSOMHED	
	2020	2019	2020	2019
Renteomkostninger, bank	113	205	96	0
Renteomkostninger, KommuneKredit	559	568	0	0
Renteomkostninger, Skanderborg Kommune vedr. klimatilpasningsprojekter	400	435	0	0
Garantiprovision, Kommunekredit	170	152	0	0
Andre finansielle omkostninger	48	39	5	0
I alt	1.290	1.399	101	0

6. Skat af årets resultat

t. kr.	KONCERN		MODERVIRKSOMHED	
	2020	2019	2020	2019
Beregnet skat af årets skattepligtige indkomst	0	0	229	613
Årets regulering af udskudt skat	-212	1.771	-212	1.771
Regulering af skat vedrørende tidligere år	-63	0	-85	0
I alt	-275	1.771	-68	2.384

7. Immaterielle anlægsaktiver

t. kr.	KONCERN	MODERVIRKSOMHED
	Software	Software
Kostpris 1. januar 2020	12.067	11.949
Tilgang	5.955	2.871
Kostpris 31. december 2020	18.022	14.820
Ned- og afskrivninger 1. januar 2020	8.174	8.147
Afskrivninger	2.715	2.071
Ned- og afskrivninger 31. december 2020	10.889	10.218
Regnskabsmæssig værdi 31. december 2020	7.133	4.602

NOTER

8. Materielle anlægsaktiver

KONCERN

t. kr.	Grunde og bygninger	Spilde vands anlæg	Vand tekniske anlæg	Andre anlæg, driftsmateriel og inventar	Materielle anlægsaktiver under udførelse	I alt
Kostpris 1. januar 2020	122.611	1.669.583	116.662	15.212	53.068	1.977.136
Tilgang i årets løb	0	0	0	0	135.913	135.913
Afgang i årets løb	-94	-5.405	0	-707	0	-6.206
Overførsel fra andre poster	8.085	113.342	18.271	944	-140.642	0
Kostpris 31. december 2020	130.602	1.777.520	134.933	15.449	48.339	2.106.843
Ned- og afskrivninger 1. januar 2020	27.132	310.953	24.341	8.687	0	371.113
Årets afskrivninger	3.482	38.506	3.998	1.672	0	47.658
Tilbageførsel af af og nedskrivninger på afhændede aktiver	0	-1.667	0	-707	0	-2.374
Ned- og afskrivninger 31. dec. 2020	30.614	347.792	28.339	9.652	0	416.397
Regnskabsmæssig værdi 31. dec. 2020	99.988	1.429.728	106.594	5.797	48.339	1.690.446

MODERVIRKSOMHED

t. kr.	Grunde og bygninger	Spilde vands anlæg	Vand tekniske anlæg	Andre anlæg, driftsmateriel og inventar	Materielle anlægsaktiver under udførelse	I alt
Kostpris 1. januar 2020	31.904	0	0	6.441	1.638	39.983
Tilgang i årets løb	0	0	0	0	1.378	1.378
Afgang i årets løb	0	0	0	-314	0	-314
Overførsel fra andre poster	2.347	0	0	669	-3.016	0
Kostpris 31. december 2020	34.251	0	0	6.796	0	41.047
Ned- og afskrivninger 1. januar 2020	2.312	0	0	2.920	0	5.232
Årets afskrivninger	880	0	0	817	0	1.697
Tilbageførsel af af og nedskrivninger på afhændede aktiver	0	0	0	-314	0	-314
Ned- og afskrivninger 31. dec. 2020	3.192	0	0	3.423	0	6.615
Regnskabsmæssig værdi 31. dec. 2020	31.059	0	0	3.373	0	34.432

NOTER

9. Finansielle anlægsaktiver

t. kr.	KONCERN		
	Opkrævnings- ret tjeneste- mandspension	Opkrævningsret klimatilpasnings- projekter	I alt
Kostpris 1. januar 2020	2.331	95.491	97.822
Afgang i årets løb	-230	-1.220	-1.450
Kostpris 31. december 2020	2.101	94.271	96.372
Regnskabsmæssig værdi 31. december 2020	2.101	94.271	96.372

10. Kapitalandele i dattervirksomheder

t. kr.	MODERVIRKSOMHED	
	2020	2019
Kostpris 1. januar	1.510.927	0
Tilgang	0	1.510.927
Kostpris 31. december	1.510.927	1.510.927
Værdireguleringer 1. januar	14.887	0
Årets resultat	44.937	14.887
Værdireguleringer 31. december	59.824	14.887
Regnskabsmæssig værdi 31. december	1.570.751	1.525.814

Navne	Hjemsted	Ejerandel	Egenkapital t.kr.	Resultat t.kr.
Dattervirksomheder				
Skanderborg Spildevand A/S	Skanderborg	100 %	1.467.803	39.121
Skanderborg Vand A/S	Skanderborg	100 %	103.131	5.781
Skanderborg TA Spildevand ApS	Skanderborg	100 %	185	-59
Skanderborg TA Vand ApS	Skanderborg	100 %	103	17

NOTER

11. Periodeafgrænsningsposter

Periodeafgrænsningsposter omfatter periodisering af omkostninger, der vedrører efterfølgende regnskabsår.

12. Udskudt skat

t. kr.	KONCERN		MODERVIRKSOMHED	
	2020	2019	2020	2019
Udskudt skat 1. januar	1.771	0	1.771	0
Årets udskudte skat	-212	1.771	-212	1.771
Regulering vedrørende tidligere år	-63	0	-63	0
Udskudt skat 31. december	1.496	1.771	1.496	1.771

13. Langfristede gældsforpligtelser

t. kr.	Gæld i alt 31/12 2020	Afdrag næste år	Langfristet andel	Restgæld efter 5 år
KommuneKredit	83.034	3.220	79.814	64.628
Gæld til Skanderborg Kommune, Klimatilpasningsprojekter	35.172	1.355	33.817	28.253
Overdækning	817	0	817	0
Udskudt skat 31. december	119.023	4.575	114.448	92.881

14. Andre hensatte forpligtelser

t. kr.	KONCERN		MODERVIRKSOMHED	
	2020	2019	2020	2019
Saldo primo 1. januar	72.629	81.283	0	81.283
Afgang ved koncernintern omstrukturering	0	0	0	-81.283
Årets hensættelse	0	1.369	0	0
Årets ubenyttede hensættelser, der er tilbageført	-13.531	-10.023	0	0
Andre hensatte forpligtelser 31. december	59.098	72.629	0	0

Andre forpligtelser består af forpligtelser vedrørende klimaprojekter på 59.098 t.kr. (2019: 71.260)

NOTER

15. Personaleomkostninger

t. kr.	KONCERN		MODERVIRKSOMHED	
	2020	2019	2020	2019
Lønninger	26.923	25.392	26.923	25.392
Pensioner	3.875	3.080	3.875	3.080
Andre omkostninger til social sikring	666	642	666	642
I alt	31.464	29.114	31.464	29.114
Gennemsnitligt antal fuldtidsbeskæftigede	54	54	54	54

Vederlag til selskabets ledelse udgør samlet 1.628 t.kr. (2019: 1.637 t.kr.).

Vederlag til direktion og bestyrelse er oplyst samlet under henvisning til Årsregnskabslovens § 98b, stk. 3.

16. Kontraktlige forpligtelser og eventualposter m.v.

Solidarisk hæftelse for skat

Selskabet er som administrationsvirksomhed sambeskattet med øvrige danske koncernvirksomheder. Som koncernvirksomheder hæfter selskabet ubegrænset og solidarisk med øvrige koncernvirksomheder for danske selskabsskatter og kildeskatter på udbytte, renter og royalties indenfor sambeskatningskredsen.

Eventualforpligtelser

Skanderborg Forsyning A/S-koncernens eventualforpligtelser omfatter de for branchen sædvanlige miljøforpligtelser, og koncernen har ligeledes kontraktlige forpligtelser, der er sædvanlige for forsyningsvirksomheder.

Eventualaktiver

Koncernen har pr. 31. december 2020 en samlet underdækning på i alt 22,8 mio. kr., som kan henføres til Skanderborg Spildevand A/S. Underdækningen er ikke indregnet i årsregnskabet, idet selskabet ikke har planlagt at opkræve underdækningen hos forbrugerne.

Koncernen har pr. 31. december 2020 et udskudt skatteaktiv på 201,9 mio. kr. vedrørende Skanderborg Vand A/S og Skanderborg Spildevand A/S. Skatteaktivet er ikke indregnet i balancen da der er usikkert i hvilket omfang at det vil blive udnyttet i koncernens sambeskatning i de kommende år.

17. Sikkerhedsstillelser

Skanderborg Forsyning A/S har ikke stillet pant eller anden sikkerhed i aktiver pr. 31. december 2020.

NOTER

18. Nærtstående parter

Koncernens nærtstående parter med bestemmende indflydelse omfatter Skanderborg Kommune samt koncernens bestyrelse og direktion.

Bestemmende indflydelse

<u>Nærtstående part</u>	<u>Bopæl/Hjemsted</u>	<u>Grundlag for bestemmende indflydelse</u>
Skanderborg Kommune	Skanderborg Fælled 1, 8660 Skanderborg	Kapitalbesiddelse

Skanderborg Forsyning A/S udarbejder koncernregnskab som øverste moderselskab.

Transaktioner med nærtstående parter

Samhandel med nærtstående parter er foregået på markedsvilkår eller omkostningsdækkende basis.

19. Resultatdisponering

MODERVIRKSOMHED

t. kr.	2020	2019
Forslag til resultatdisponering		
Nettoposkrivning efter indre værdis metode	44.937	14.887
Overført resultat	119	-1.928
I alt	45.056	12.959

20. Reguleringer

KONCERN

t. kr.	2020	2019
Af og nedskrivninger	50.373	46.343
Tab ved afhændelse af anlægsaktiver	3.738	507
Gevinst ved afgang af materielle anlægsaktiver	-405	0
Renteindtægter	-80	-88
Renteomkostninger	1.290	1.399
Afvikling overdækning	212	402
Ændring i udskudt skat	-275	1.771
Ændring i andre hensatte forpligtelser	-13.761	-8.882
Ændring i finansielle anlægsaktiver	1.450	11.091
Ændring i langfristede anden gæld	-998	998
I alt	41.544	53.541

NOTER

21. Ændring i driftskapital

t. kr.	2020	2019
Ændring i varebeholdninger	69	-562
Ændring i tilgodehavender	-18.254	7.730
Ændring i leverandørgæld m.v.	-10.253	30.069
I alt	-28.438	37.237



skanderborg
forsyning a/s

Døjsøvej 1, DK8660 Skanderborg
Tlf.: +45 87 93 93 93
www.skanderborgforsyning.dk
CVRnr. 32 66 69 06